



Milí žáci,

i my, ze školní družiny na Vás myslíme, a mrzí nás, že se nemůžeme vidět osobně. Rozhodly jsme se, že pro Vás připravíme pár aktivit, které si můžete doma zkusit ve volném čase. Aktivity jsou určeny pro všechna oddělení ŠD.

Budeme rády, když nám zašlete fotografie, jak jste aktivity splnili a zvládli. Fotografie posílejte na tento email: castulikova@zszakupy.cz

Věříme, že i Vy se těšíte zpět do školy, a proto budeme společně doufat, že se tu brzy všichni sejdeme. 😊

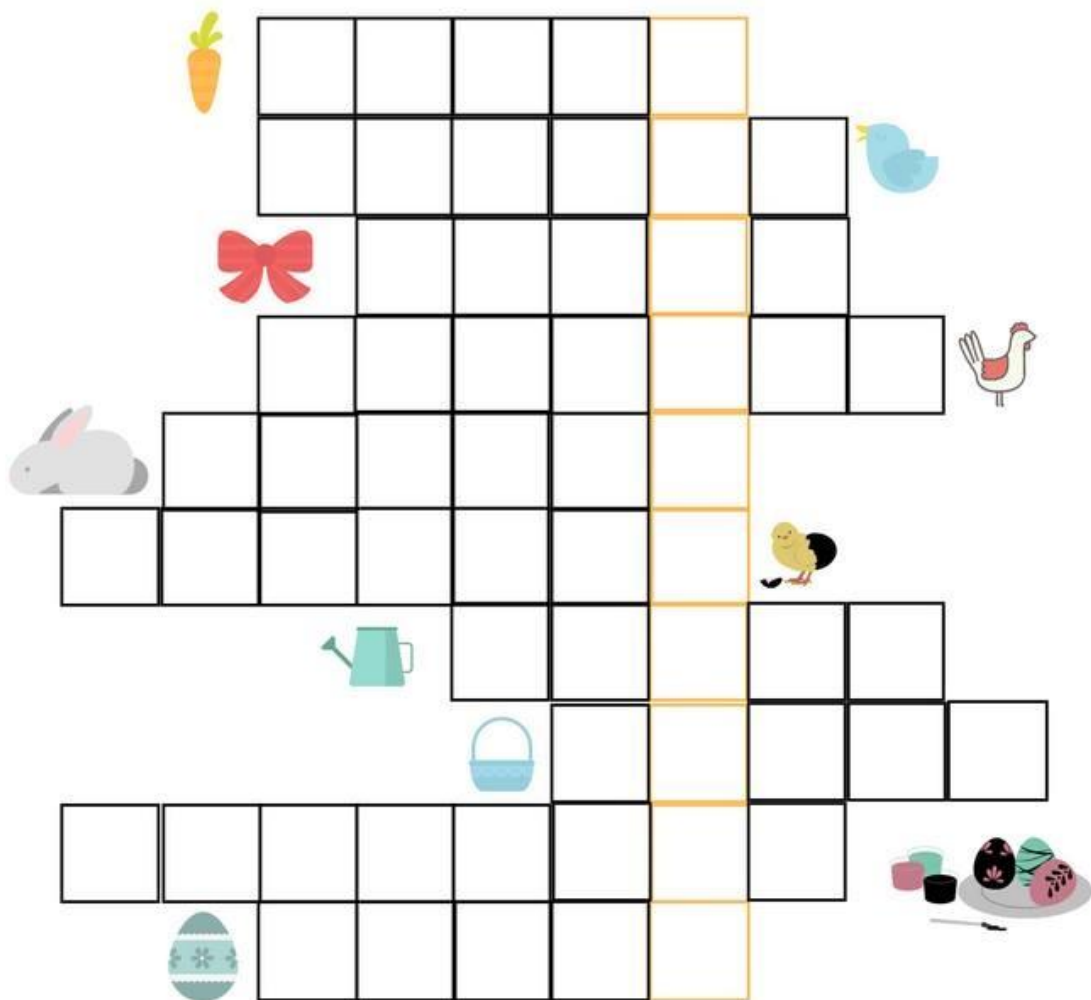
Opatrujte se a mějte se hezky, Vaše vychovatelky.

Zde máte na výběr křížovky, které si můžete vyluštit ve volné chvíli. 😊

**POZNÁŠ PODLE BÁSNIČKY JAKÝ SVÁTEK NÁS ČEKÁ?
POZORNĚ SI JI PŘEČTI, NEBO POPROS MAMINKU A POSLOUCHEJ:**

BĚŽÍ BÍLÝ KRÁLÍČEK, V TLAPIČCE MÁ KOŠÍČEK,
V NĚM BAREVNÁ VAJÍČKA, CO MU DALA SLEPIČKA.
KOHO POTKÁ, TOMU PRAVÍ, ŽE MU PŘEJE ŠTĚSTÍ, ZDRAVÍ,
HEZKY SE NAŇ USMĚJE, SRDÍČKO MU ZAHŘEJE.

SPRÁVNOU ODPOVĚď NAJDEŠ V KŘÍŽOVCE



Krásné _____



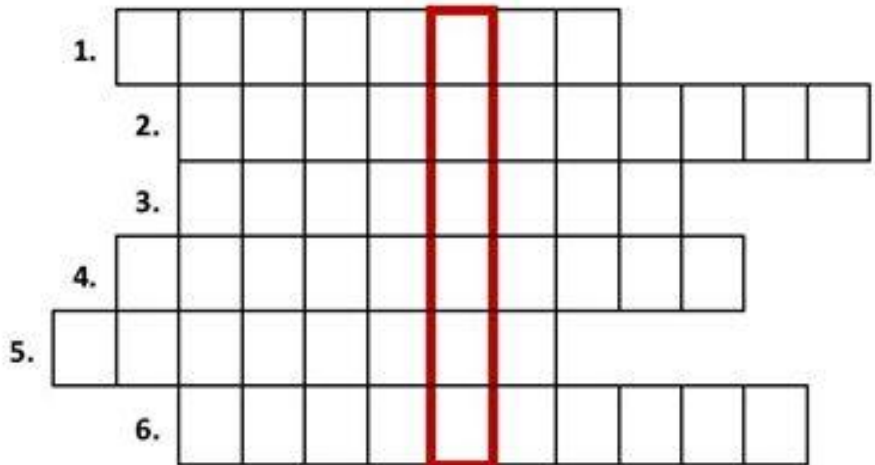
Příhody ze zahrady lišky Bystroušky I.



Příběh

Byl krásný den. Sluníčko svými paprsky hladilo rostlinky a pomalu je vytahovalo ze země. V zahradě se objevovaly první květy. Jeden z paprsků se zatoulal i pod vysokou tují a pošimral pod nosem maličkatého človička. „Hepší,“ ozvalo se najednou z hromádky suchých větviček. Človiček otevřel své oči, posadil se, a nevěřícně koukal kolem sebe. „Jů, kde to jsem?“ divil se. Najednou zafoukal větřík a človičkovi rovnou do nosu zavála nádherná vůně. „Toto voní, co to asi je?“ A človiček se vydal za vůní. Hledal a hledal, a koho nenašel?

Odpověď najdeš
v křížovce.

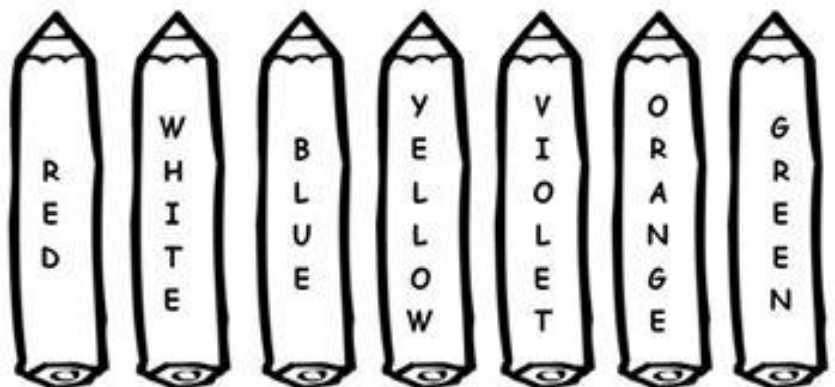
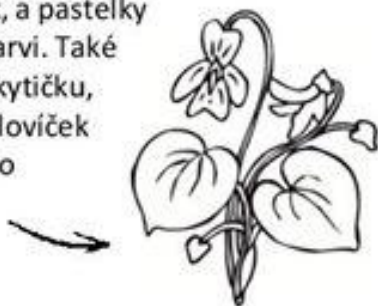


Příběh




Vůně květu nepřilákala jen človička, ale i malou včelku. Pilně sbírala pyl a nosila ho do úlu. Človiček ji nadšeně pozoroval. Když vzlétla, rozběhl se za ní. Včelka navštívila spoustu dalších kytiček. A těch barev.

Příběh

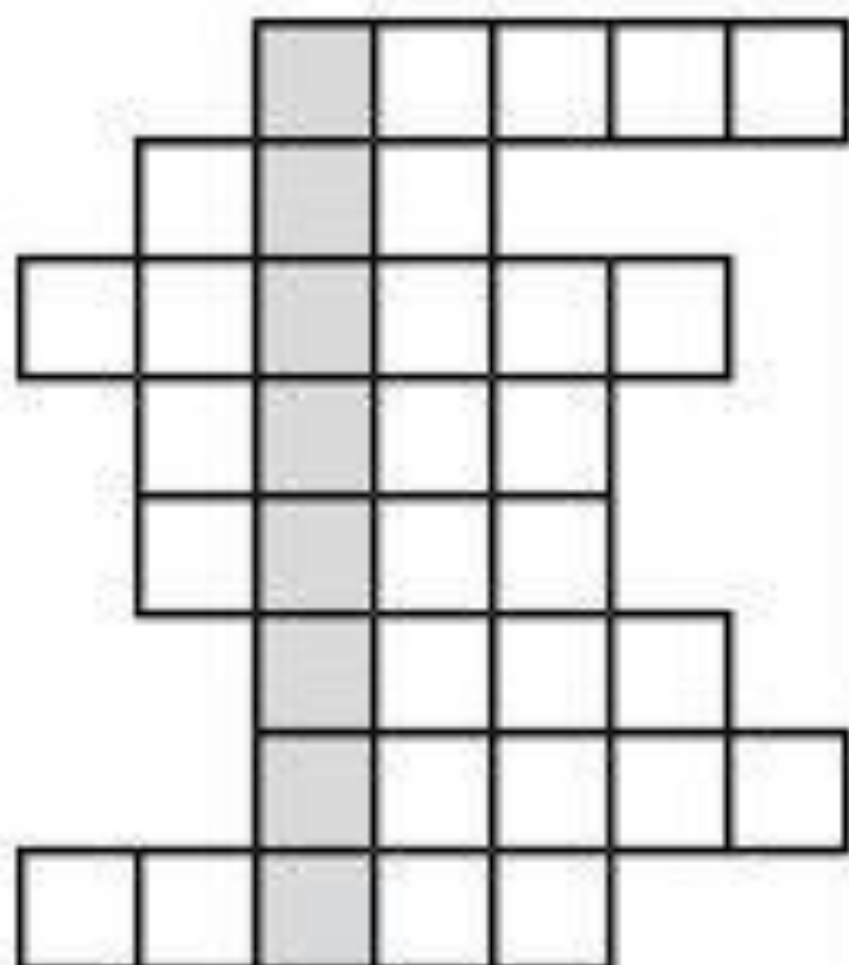
Poznáš, které barvičky včelka navštívila? Přelož názvy
pastelek, a pastelky
pak vybarví. Také
vybarvi kytičku,
kterou človiček
viděl jako
první.



Doplň slova do křížovky a odpověz na tajenku:



Velikonoční křížovka



www.kapostovek.cz

pátý den v týdnu

parník

ovoce podobné grepu

mašinka

horký nápoj dospělých

chladné roční období

opak začátku

část těla s očima

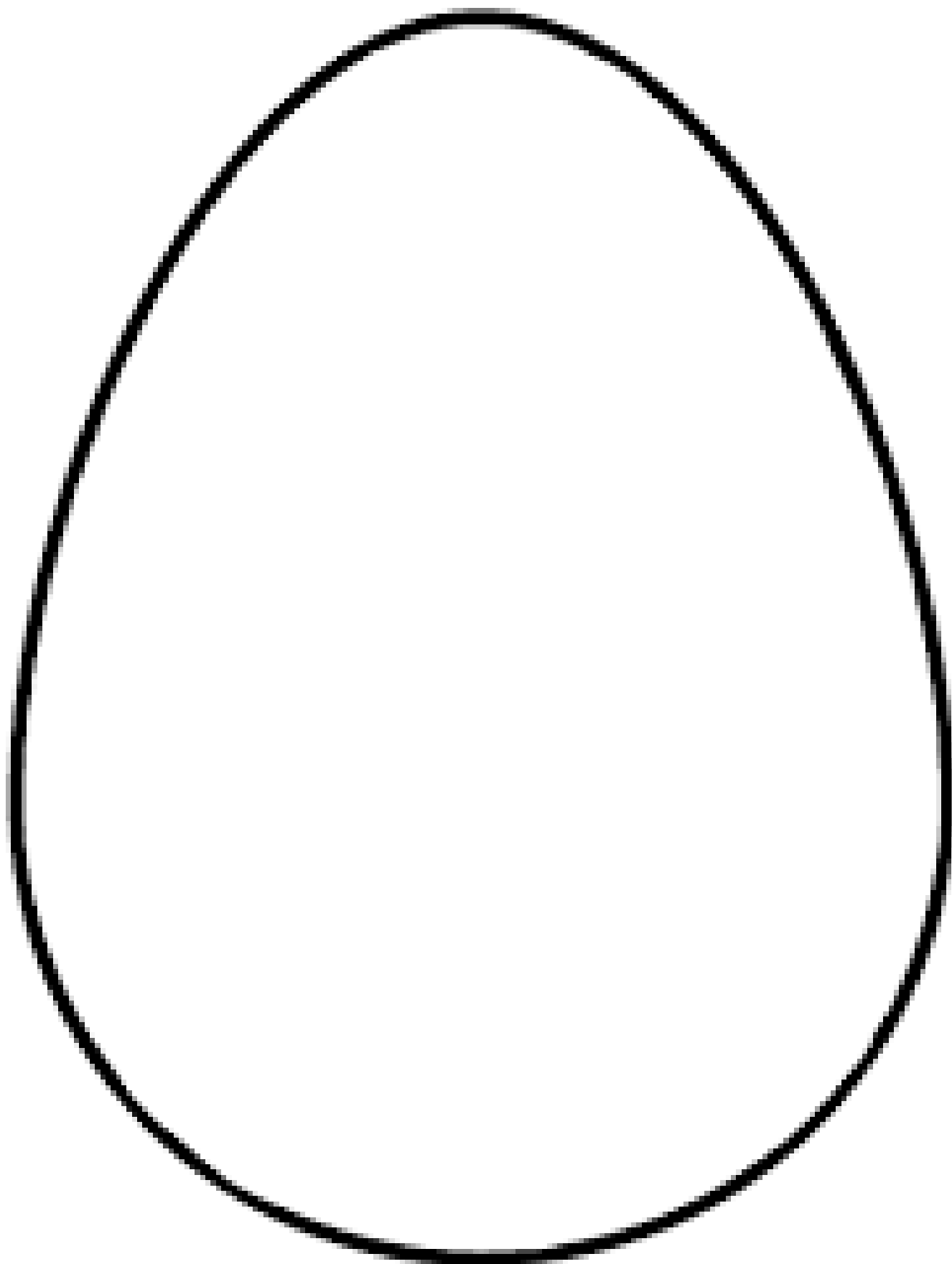
Vezmi si pastelky a vybarvi si tyto krásné velikonoční omalovánky. 😊







Tuto kraslici si můžete vyzdobit podle své vlastní fantazie.

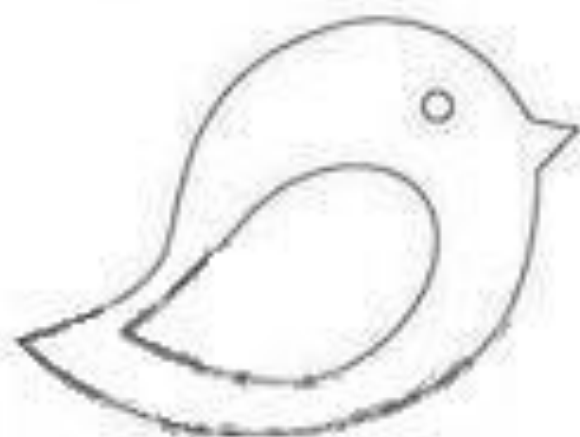




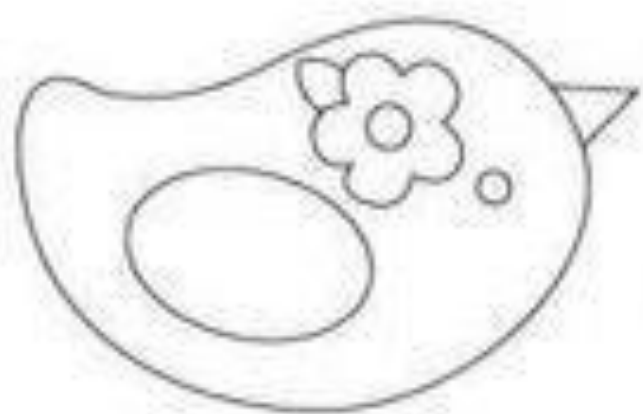


Budeme rády, když si vytvoříte alespoň jeden
výtvar, který nám můžete vyfotit a zaslat na
uvedený email. (viz. úvod)











Měnící se kraslice

Budete potřebovat:

Obrázek kraslice, řezací nožík, barevné papíry, eurofolii

Vyřízněte si kraslici dle vaší fantazie. Výřez si nalepíte na eurofolii, do které vložíte barevné papíry. Ty postupně vytahujete a pojmenováváte jednotlivé barvy a obrázek se tak neustále mění.

