

**S ALENKOU
U ZVÍŘAT A MLÁDĚT
NA DVOREČKU**

DOMAČÍ ZVÍŘATA

A JEJICH MLÁDĚTA :

- hledajte ve svých knížkách
- pojmenujte (zvířa + mládě)
"Kdo ka komu patří?"
- popisujte hlavní znaky
- čím se žive, jejich užitak
- jak se dorozumívají - napodobte
- jejich obydlí (chlév, stáj, bouda, kurník, králičkárna, holčátko...)
- určete hlásku na začátku slova i "Co má na začátku?"

KVOČNA A KUKAŇ "

- čtrnáce obrázků (obojíma posloupnost)
- Vystřihněte 4 obrázky a seřaďte do správného pořadí: co bylo nejdříve, co potom, co nakonec
- Vyprávějte příběh podle obrázků
- Co je to kukaň?

PL

1. Grafomotorické cvičení

- pravotočivá a levotočivá spirála
- "OVEČKY"
- Dokreslete pačlivě spirály = kudrnatou srst ovčáků

2. "KDO KE KEMU PATŘÍ, CO KEMU PATŘÍ"

- Přiradte čarou domácí zvířata a jejich mláďata k jejich potravě → každá trojice jiná barva
- Přiradte ke zvířatům jejich užitak
- Vybarvěte správnými barvami

"KURÁTKA"

- Namalujte kurátka (1-3): malou kuličku (=hlava) a pod ní mírně ka straně větší kuličku (=tělo)
- Tenkým štětcem domalujte nohy, zobák, oko - nabo dotáčet fixem, voskorkou nabo pastalkou
- Domalujte nabo dokreslete okolí podle vlastního zájmu: tráva, jmel, krátiny v trávě, oblaka, slunce...

VÝBĚR

malba kombinace malby s kresbou

PL

Bludiště

1. "KDE JE CESTA PRO KOŤATA?"

- Najděte a pastalkou vyznačte cestu k domáčku

2. "ZATOULANÁ MLÁDĚTA"

Najděte cesty: od šlepičky a kačny k jejich mláďatům → vybarvěte volně knižky a velké trojúhelníky (každá cesta = jiná barva)

POSLECH POHÁDEK

"Jak opatrnost zachránila kuzlečku zírát"
Alenčina štánka:
"Dědočku Ruk"
Hartinkova štankeq:
"Jak koťátko hledalo mléčko"
HLEDEJTE VE SVÝCH KNIŽKÁCH
další pohádky → poslechn
OBRAZKOVÉ ČTENÍ: "Dopis od babičky", "Kdo zvířátko namluvílo pravdu?"




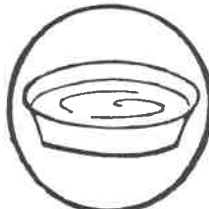
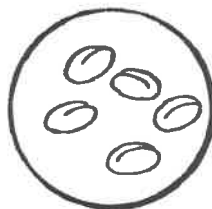



ZPÍVEJTE SI

známé písničky:
"Kočka love dřev"
"Skákal pes" "Já mám koně"
+ Hlasování do rytmu aj.
VZPOMEŇTE SI NA PÍSEŇ
"My jsme hraví koťata"
SEZNAJTE SE S PÍSNÍ
"Kvočna a kurátka" (text - porovnejte si o obsahu)
POSLECH BAŠNÍ → výběr krátké k nedeřku

NA VYCHÁZKÁCH

- pozorujte domácí zvířata
- sledujte změny v přírodě
- 1. jarní den
POHYBOVÁ HRA "Na zvířátko"
(napodobení pohybem)
- lezení "po čtyřech" (kočárka...)
- chůze na dřevu (housata)
- klus, cval (hrábata)
- výskoky za dřevu (králíci) ... aj.

Můžou žít tyto zvířátka v lese?
 Domácí zvířátka a jejich mláďátka
 pojmenuj a čarou přiřaď ke správné potravě.
 Užitek těchto zvířat je v dolním rámečku.
 Který patří ke kterému zvířátku?



SPIRÁLA SE ZVĚTŠOVÁNÍM

-PRAVOTOČIVÁ




-LEVOTOČIVÁ




• Spirály si vyzkoušej nejprve prstem ve vzduchu v obou směrech.


22. Kde je cesta pro koťata?



ZATOULANÁ MLÁĎATA



								△		+				
→	○	○			△	△	△	△	△	△			←	
	■	○	△			△	+		+					
	■		○			△	△	■	+			▽	▲	
○	○	○	○	○	○	○	○			△	△	△	△	△
○	+	+	◐		+		○	◑	◑	▽			△	
○	○	○	○	○	○	○	○	○	○	○	○	○	○	△
⊖		+			■			○		△			○	△
○	○	+	○	○	○	○	○	○	△		△	○	◑	△
	◐	+		○		◑	○	△	△	△	○	△	◑	▲
○	○		+	○	○	⊖	○		△	○	◐		△	▽
	◐			○			○	○	○	△	○	○	△	
	○	○		○	○	○	○	○	◐	▽	△		△	+
○		○	◐	○	+	○		○		△			△	+
○		○		■		○	+		◑	△	△	△	◐	△
○	◑	○	○	○	○	○		+	△			■		◐
○	+					○		△			△	△	△	△
○	●		○	○	○	○	△	△			△		▽	△
○		○	◑	◑		△	○	○	●	△		+	△	△
○	○	○	◑	△			○		△	+		△	◐	△
○		○		△			○	○		△	△	△	△	△
○		○			△	○	▽	○		△		△		
	+		○	●	○	△	△	△	△	△		△	△	◑
	○	○	○	◐		▽		◑		△				
			○	◑		▽		△				△	△	



• Cestičky k mláďatům začni hledat od ŠIPEK a postupuj ROVNĚ, ŠIKMO, SVISLE jen podle daných TVARŮ (velký KRUH a velký TROJÚHELNÍK).



Jak opatrnost zachránila kůzlátku život



Maminka koza řekla svému kůzlátku: „Kůzlátko, děťátko, odcházím na pastvu, na čerstvou travičku. Buď hodné a hlavně pamatuj: nikomu neotvírej! Venku se možná toulá hladový vlk, snědl by tě. Až se vrátím, zaklepu a jako znamení zavolám:

„Ať se ztratí všichni vlci!“ Pak poznáš, že můžeš otevřít. Na shledanou, kůzlátko, děťátko, přinesu ti travičku.“

Zatím se venku pod oknem opravdu potuloval hladový vlk a všechno slyšel. Bleskurychle se schoval a čekal, až maminka koza odejde. Kůzlátko slíbilo, že nikomu neotevře, zamklo se a těšilo se na maminku.

Za chvíli vlk zaklepal na dveře.

„Kůzlátko, děťátko,“ volal vlk sladce, „otevři mi. Už se vrátím z pastvy.“ A honem dodal: „Ať se ztratí všichni vlci! Slyšíš, kůzlátko?“



Kůzlátko naslouchalo, užuž chtělo otevřít a přivítat maminku, ale vtom si řeklo, že opatrnosti nikdy nezbývá. Povídá nahlas: „A můžeš mi ukázat svoji nožku, jestli je bílá jako nožka mamincina? Ukaž mi ji, ať se podívám. Potom otevřu.“

Vlk se zadíval na svoje tmavé tlapy. Kdepak by on vzal nožky, jaké má maminka koza! Už věděl, že prohrál, že kůzlátko je chytřejší nežli on. Zamračil se, zavrčel a hop a skok a byl tentam.

Tak si kůzlátko svou opatrností zachránilo život a ve zdraví se dočkalo čerstvé travičky.

ZNÁME
→ OPAKUJTE!

OCÁSEK

J. Brukner

Šlo prasátko na procházku,
mělo uzel na ocásku.
Na cestě ho potkal pes,
ocásek si rovně nas.

USTARANÁ SLEPIČKA

A. Bartoš

Povídala slepička:
Kde mám ta vajíčka?
Dala jsem je do koutku,
navíš o nich, kohoutku?
Je jich plná zahrádka,
stala se z nich kuřátka.

Kde je kuře? Na dvoře.
Co tam dělá? Krákoře.
Zobe, zobe, nelení,
proto se mu zelení.
Než sní pytel pšenice,
bude z něho slepice.

VYBERTE SI A NAVUČTE SE



Králík má rád zeleninu,
k snídani i na svačinu.
Děti, než se sešerí,
dají si ji k večeři.



Koza nešla na zmrzlinu,
radši jedla zeleninu.
Když to děti viděly,
dostaly chuť na zelí.

POSLECH:

Táto, řekni pohádku
o nějakém zvířátku.

Zde jsou vrátka a za vrátky
je dvoreček se zvířátky.

Přelezeme přes vrátka
a začíná pohádka.

Psa se neboj, nekousne tě.
On se směje? Zuby cení!
Vždyť na dvorku nikdo není.
Zvířátka jsou na výletě.

Šlape hříbě, za ním kráva,
beran, kohout, kočička.
koza trochu pokulhává,
viděl někdo králíčka?

Dojdou k řece, koza hloubá:
Kam se poděl králíček.
s ocáskem jak bílá tečka?
Kde je? Běží do kopečka,
určitě se vody lek.

To byl výlet!

Večer vlezly do postýlek.
Dávno už spí na dvorečku,
za pohádkou dělám tečku,
jak králíčkův ocásek.

A kdo si chce zítra hrát . . .
Já vím, táto, už jdu spát.

JIRÍ MŮLA

Které zvířátko nemluvilo pravdu?



DOPIS OD BABIČKY


MILÁ PĚŤO!




U NÁS UŽ ZAČALO JARO. NA



BĚHAJÍ ZA




MALÁ



SI VODÍ HEJNO




. A NAŠE



SE DLOUHO SCHOVÁVALA V



AŽ JEDNOHO DNE VYLEZLA A ZA NÍ



NAPIŠ MI



TAKÉ O SOBĚ.

PUSU TI POSÍLÁ TVOJE





JÁ MÁM KONĚ



1. Já mám ko - ně, vra - ný ko - ně, to jsou ko - ně mí.




Když já jim dám o - vsa, o - ni ská - čou, ho - psa.



Já mám ko - ně, vra - ný ko - ně, to jsou ko - ně mí.

2.
 Já mám koně, vraný koně,
 to jsou koně mí.
 Když já jim dám obroku,
 oni skáčou do skoku.
 Já mám koně, vraný koně,
 to jsou koně mí.

3.
 Já mám koně, vraný koně,
 to jsou koně mí.
 Když já jim dám jetele,
 oni skáčou vesele.
 Já mám koně, vraný koně,
 to jsou koně mí.




V KOTATA

Hudba Josef Říha
Slova Václav Fischer

Polka F B C7 F

My jsme hravá kotata velká a ne pta - ta,
dosáhneme na kličku v pokoji i v děšníkú. Až z nás budou
kočičky sděpky a ne náke - ři, tak zlobivé myšičky
slupnem všedny kvečeri. My jsme hravá kotata
velká a ne pta - ta, my jsme parta ovalíku
sílu máme, sílu máme.
(dvě skupiny dětí)

F Ami C G C Ami F7 Ami
F Ami C7 F B
C7 F B
C F B
C F



KVOČNA A KUŘÁTKA

Jaroslava Horáčková

ŽIVĚ
F


The musical score is written on three staves in 3/8 time. The first two staves contain the melody, and the third staff contains the bass line with chords. The chords are: F, C7, F, C7, F, C7, F, B, F, C7, F.

1. V kukani bílá slepička, slepička,
peřím zahřívá vajíčka, vajíčka.
Možná, že se už zakrátko, zakrátko,
vyklube malé kuřátko, kuřátko.
Zapípá na svět: tady jsem,
pomoz mi, mámo, já chci ven!
2. A už tu máme maloučké, maloučké,
kuřátko krásně žluťoučké, žluťoučké.
Pročpak ta bílá slepička, slepička,
zahřívá dál svá vajíčka, vajíčka?
Těší se, až jich bude pět,
až půjdou objevovat svět.




M l á d' a t a

J I Ř Í Ž Á Č E K



Krávy mají telátka,




klisny mají hříbátka,




ovce mají jehňátka,




kozy mají kůzlátka,




slípky mají kuřátka,







husy mají housátka,




kachny mají káčátka,



fenky mají štěňátka,



kočky mají koťátka,



mámy mají miminka
jako moje maminka.