

PŘIVOLÁVÁME

JARO A SLUNÍČKO

"SLUNÍČKO"

- tvoříte na kožerui sluníčka z různých předmětů a materiálů (knoflíky, stuhky, křesky látek, korálky, pastelky, prázky apod. špagety)



- prohlédněte si obrázky jara v knihách, leporelech, časopisech apod.

- obrázek z časopisu nebo novin (nebo obrázek vás) rozstříhejte na (4-6) dílů a opět složte

"JARNÍ PUZZLE"

PL: "ZIMA - JARO"

- vybarvi obrázky, které patří do jara
- obrázky řimny kaksuítuy + grafomatonické cvičení "SLUNÍČKO"
- dokresli paprsky "světí odstředivé čáry"

"SVEŽENKA"

- vystřihněte z natových samponů tvar květu 3x
- malujte na papír



- domalujte stonky a listy, okraj malujte jako malý
- na dolní 1/2 samponu jako malý

"SEMÍNKA

SE PROBOUZÍ,

- kresdte si na vatu semínka trávy nebo čičky (brachy apod.)
- pozorujte jak semínka klíč!
- pravidelně ho zalívajte

- kaspívejte si písničkou

"Travička zelená"
"Průt, průt, zima odchází"

- básnička:

"ZIMO, ZIMO,
TAHNI PRŮT"

poslech pohádek

- "Jak se přivolavá jaro"
- "Jak zvířátka budila jaro"


obrazkové čtení:


Jak jsme s touto sezónou

- koule míče ve dvojicích ("sluníčko se kule po obloze")
- skoky do výšky s rozběhem (přiskakujeme deluče)

Sluníčko




dokresli paprsky vycházející od sluníčka






ROČNÍ OBDOBÍ: ZIMA-JARO

POZNAT CHARAKTERISTICKÉ ZNAKY ZIMY A JARA



Písnička:



ZIMA ODCHÁZÍ

D A7 D A7 D G A7 D A7

PANÍ ZIMA VLÁDU VZDÁVÁ, ŽEZLO JARU ODEVZDÁVÁ. TO BUDE MÍT

D A7 D G A7 D A7

PLNO PRÁCE V POLÍCH, LUKÁCH, NA ZAHRÁDCE. KDE MÁ ZAČÍT? PORADÍME. U SLUNÍČKA,

D G A7 D A7 D A7 D

U MRAKŮ. BUDEME UŽ BRZY SVĚDKY NEJKRÁSNEJŠÍCH ZÁZRAKŮ.



ZIMO, TÁHNI PRYČ!

JARNÍ ŘÍKADLO

*Zimo, zimo, táhni pryč,
nebo na té vezmu bič.*

Odiáhnou tě za pačesy

za ty hory, za ty lesy.

Až se vrátím nazpátek,

svleču zimní kabátek.

Jaroslav Žáček

1. Slovní hračky

* Rytmiická deklamace:

Říkadlo k zahánění zimy zrytmizujte v 2/4 taktu. Říkejte ho s různými výrazem: výhružně, naštěně, zamyšleně, rozhodně apod.

* hra se slovními rytmy:

1. skupina:

střídá slova: *bič - pryč; zimo, pryč - vezmu bič*

hra na nástroj: buben (úder na těžké doby taktové)

2. skupina:

střídá slova: *za pačesy - za ty lesy*

hra na nástroj: chrasidlo (potřásání v rytmu slov)

3. skupina:

střídá slova: *kabátek - nazpátek*

hra na nástroj: ozvučná dřívka (rytmus slov)

* Rytmiické slovní figury s instrumentální hrou použijte jako zvukomalebný doprovod ke sborové deklamaci říkadla podle obsahové odpovídajících dvojverší:

2. Pohybová hra ZAHÁNĚNÍ ZIMY

* výchozí postavení: Dvě skupiny dětí stojí proti sobě. Před každou skupinou stojí její vůdce s hudebním nástrojem (například s činelem a drhlem), na který doprovází chůzi své skupiny.

* V každé skupině se rozdělíte:

1. k deklamaci doprovodných slovních figur

2. ke hře instrumentálního doprovodu

3. k deklamaci celého říkadla

* scénické provedení: Na první dvojverší postupuje jedna skupina se svým vůdcem vpřed, druhá skupina couvá. Potom první dvojverší zopakujete. Při něm postupují skupiny opačným směrem. Toto vzájemné zahánění s doprovodem hudebních nástrojů zopakujete na každé dvojverší.



28. Pohádka: Jak zvířátka budila jaro

Myška vykoukla ze svého domečku a zeptala se: "Přišlo již jaro?" Na zahrádce poskakoval kos: "Sluníčko ještě nevstalo", odpověděl myšce. "Víš co? Půjdeme za medvědem a požádáme ho, aby nám pomohl vzbudit sluníčko", řekla myška. A tak se vydali za medvědem. "Medvěde, medvěde!", volali u medvědiho pelíšku. Medvěd se vzbudil, ale zvířátkům poradit neuměl. "Neumím vzbudit sluníčko", řekl medvěd. "Ale kde je skřivan? Ten každý rok probouzí jaro". Medvěd se rozhlédl po okolí. "Tam letí, zavoláme na něho!" A zvířátka volala a mávala na skřivana. Skřivan přiletěl a hned se omlouval. "Zapomněl jsem letos zazpívat svou písničku, ale hned to napravím". Zvedl hlavičku a zcela hrdla zazpíval. Sluníčko jeho zpěv uslyšelo a hned vyslalo paprsky k jarní víle. Paprsky vílu zahřály a ta hned začala radostí tančit. Tančila po louce, po lese, po cestičce i po pěšině. Probudila jarní květiny a hned si nimi ozdobila své krásné zlaté vlasy i své šaty, lehounké jako vánek. "Sláva. Jaro je tady!" Volala zvířátka.



29. Příklad tvořivé činnosti: Pohádka malé holčičky

O sluníčku, které mělo jarní koncert

Bylo ráno a to každé ráno sluníčko cvičilo na flétnu, protože za týden bude koncert. Cvičilo až do večera a pak odložilo flétnu na mráček a s chutí si zazpívalo: „Travička zelená“, "Pod našim okýnkem" a "Jaro, léto, podzim, zima". Pak šlo spát.

Druhý den byl koncert. Sluníčko se slavnostně obléklo a zahrálo na flétnu tak krásně, až všechny jarní kytičky vykvetly, ptáčci zazpívali, obloha se zamodrala a všichni měli velkou radost, že sluníčko svým koncertem probudilo jaro.

